

Guida gestione docenza GoToMeeting

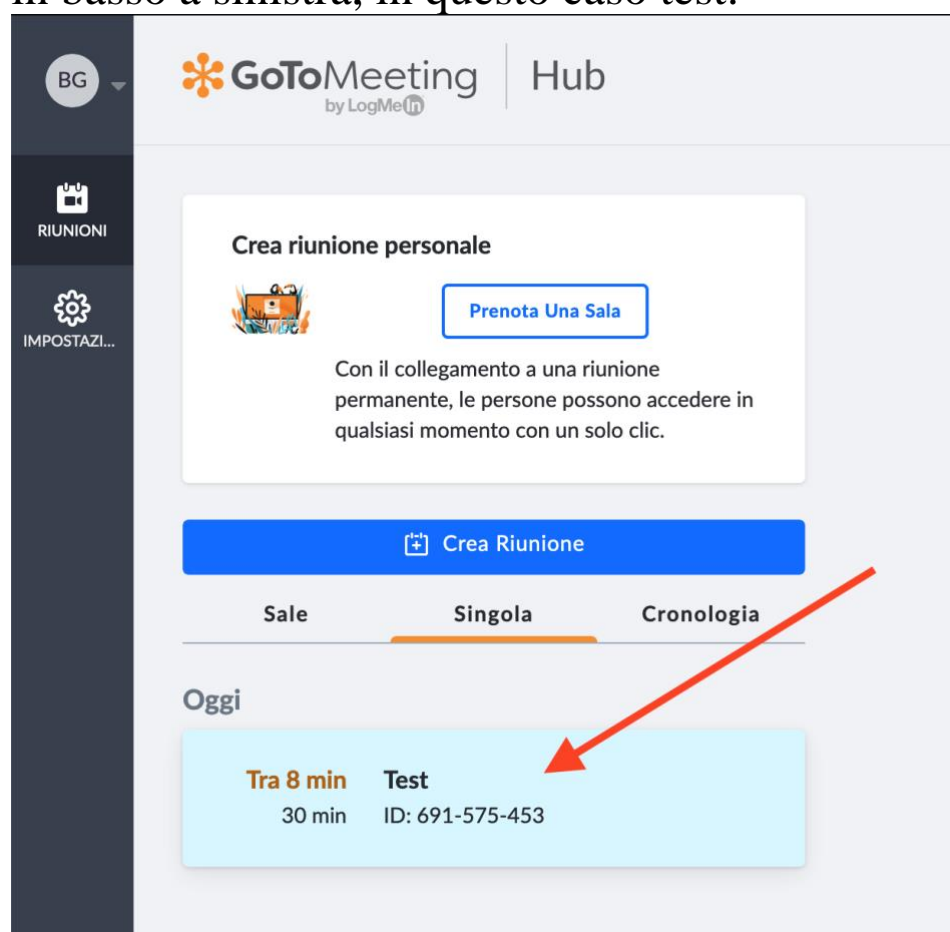
0) Se non avete il programma GoToMeeting installato, cliccate il link qui sotto e procedete con l'installazione sul vostro dispositivo

<https://global.gotomeeting.com/install/>

1) Una volta essere certi che il programma sia installato sul vostro computer, andate al seguente indirizzo:

<https://global.gotomeeting.com> ed accedete con le credenziali fornite.

2) Una volta dentro al pannello di controllo, dovrete **cliccare su SALE e poi sulla riunione con il vostro corso** in basso a sinistra, in questo caso test:



3) Al momento del corso, premete “avvia” ed attendere che tutti i partecipanti siano entrati.

Inserisci un ID o un link

16:00

30 min

Test

ID: 691-575-453

Avvia

Copia Invito

Modifica

Elimina

Test

lun 23 mar 2020 15:00 - 15:30 (GMT)

Partecipa alla mia riunione da computer, tablet o smartphone.

<https://global.gotomeeting.com/join/691575453>

Puoi accedere anche tramite telefono.

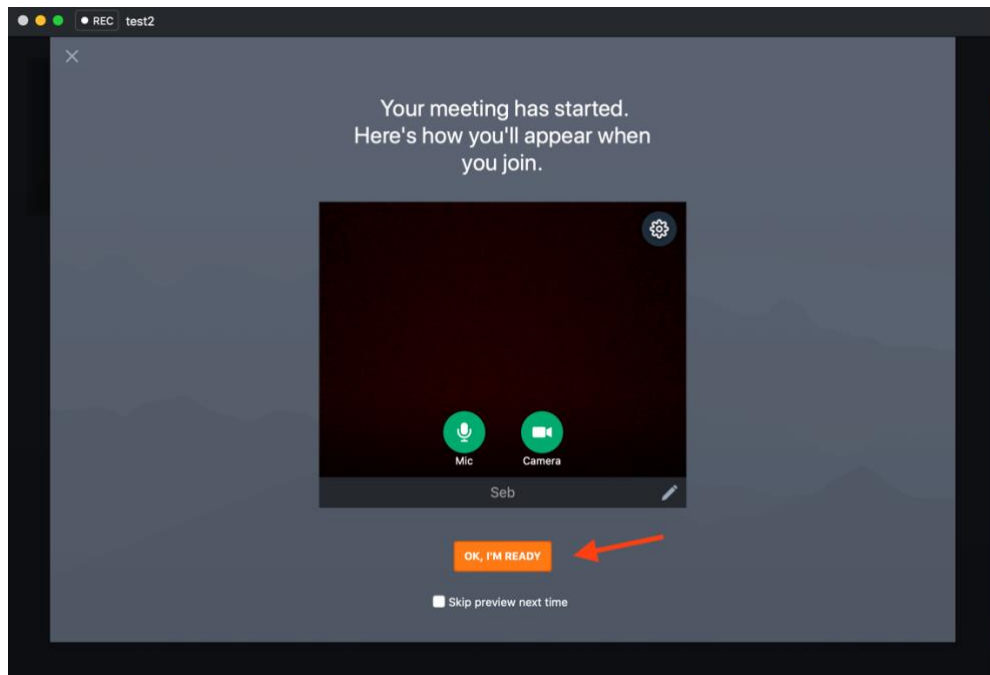
Stati Uniti: [+1 \(669\) 224-3412](tel:+16692243412)

Codice accesso: 691-575-453

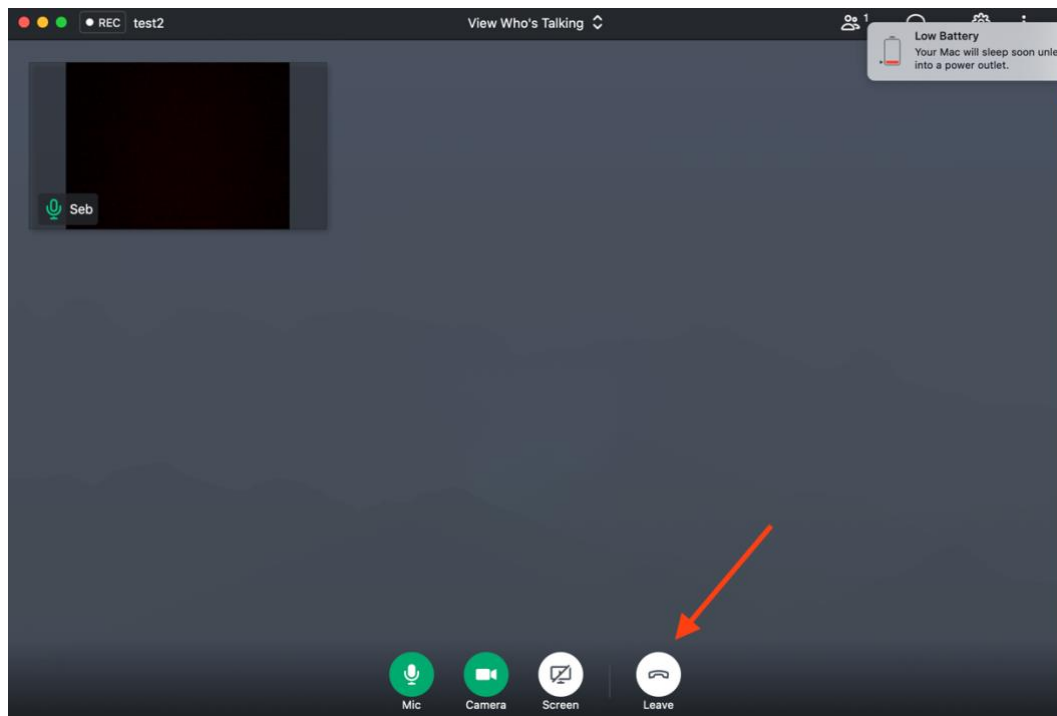
È la prima volta che usi GoToMeeting? Scarica subito l'app e preparati all'inizio della tua prima

<https://global.gotomeeting.com/install/691575453>

4) Si aprirà in automatico il programma, cliccate su “ok i’m ready” e tenete la lezione



5) Una volta terminata la lezione, premete sulla cornetta per terminare la chiamata



6) Vi chiederà di terminare la chiamata per tutti, confermate e chiudete tutto

